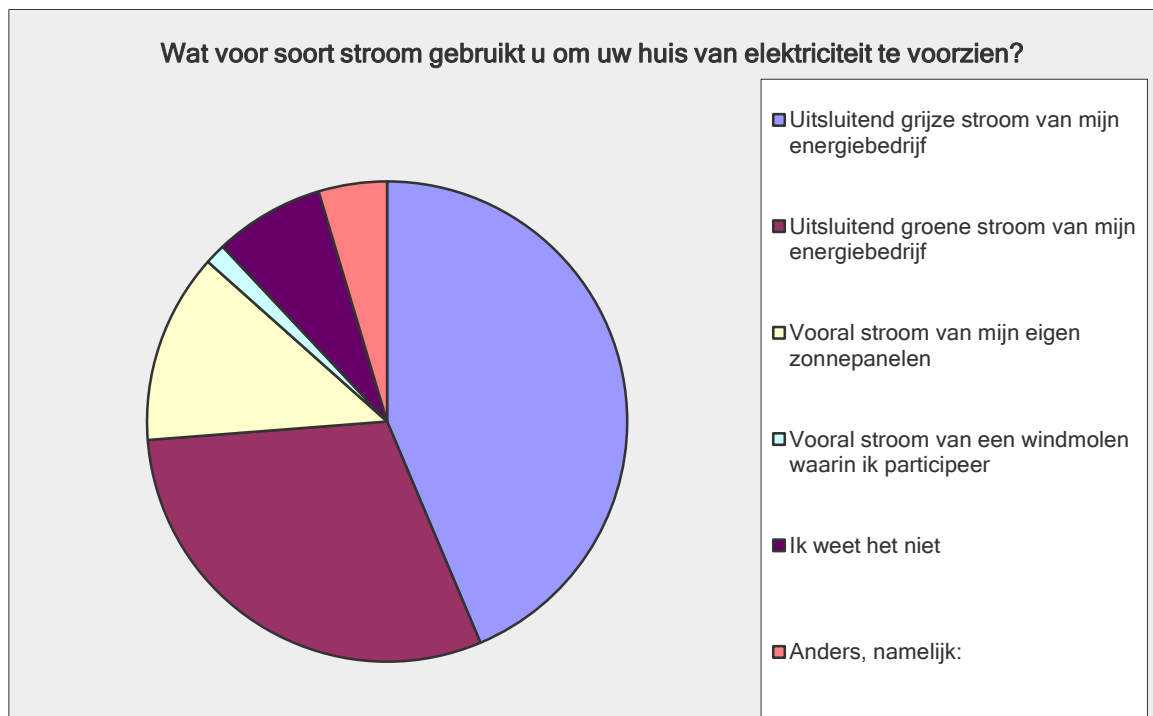


Uitslagen enquête HISWA

Vraag 1: wat voor soort stroom gebruikt u om uw huis van elektriciteit te voorzien?

Answer Options	Response Percent	Response Count
Uitsluitend grijze stroom van mijn energiebedrijf	43,6%	123
Uitsluitend groene stroom van mijn energiebedrijf	30,1%	85
Vooral stroom van mijn eigen zonnepanelen	12,8%	36
Vooral stroom van een windmolen waarin ik participeer	1,4%	4
Ik weet het niet	7,4%	21
Anders, namelijk:	4,6%	13
<i>answered question</i>		282
<i>skipped question</i>		0

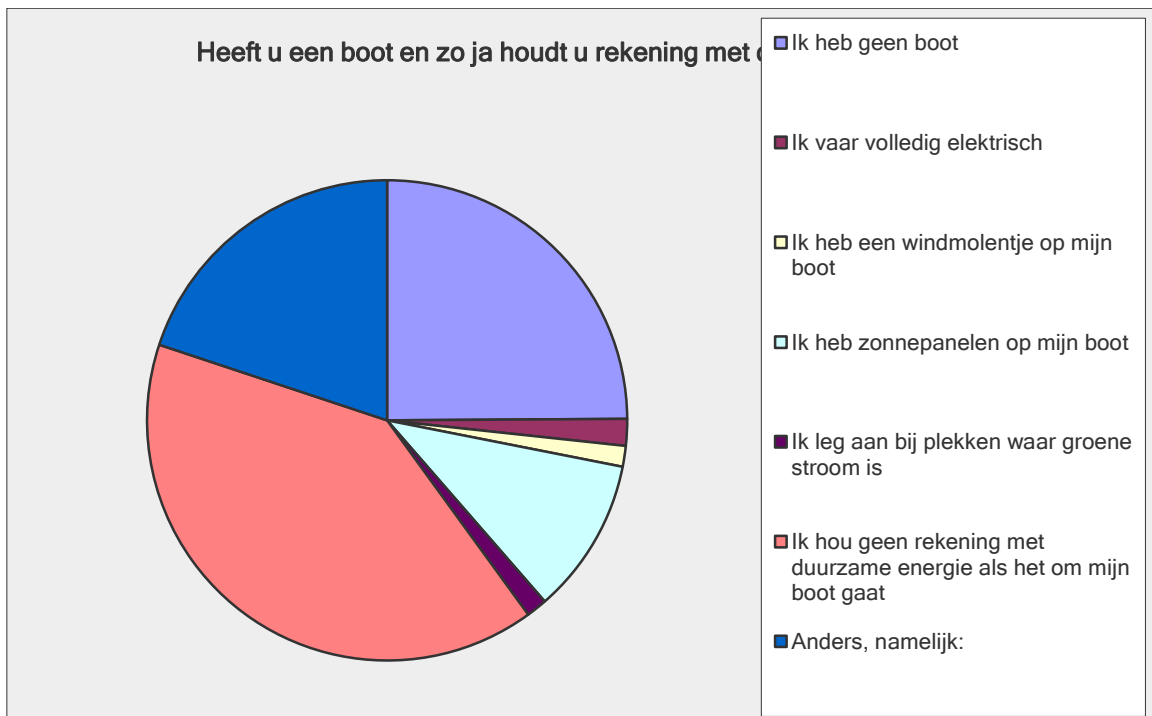
Anders is: zonnepanelen (3), combi (4), grijs en groen (4)



Vraag 2: Heeft u een boot en zo ja houdt u rekening met duurzame energie?

Answer Options	Response Percent	Response Count
Ik heb geen boot	24,9%	69
Ik vaar volledig elektrisch	1,8%	5
Ik heb een windmolentje op mijn boot	1,4%	4
Ik heb zonnepanelen op mijn boot	10,5%	29
Ik leg aan bij plekken waar groene stroom is	1,4%	4
Ik hou geen rekening met duurzame energie als het om mijn boot gaat	40,1%	111
Anders, namelijk:	19,9%	55
<i>answered question</i>		277
<i>skipped question</i>		5

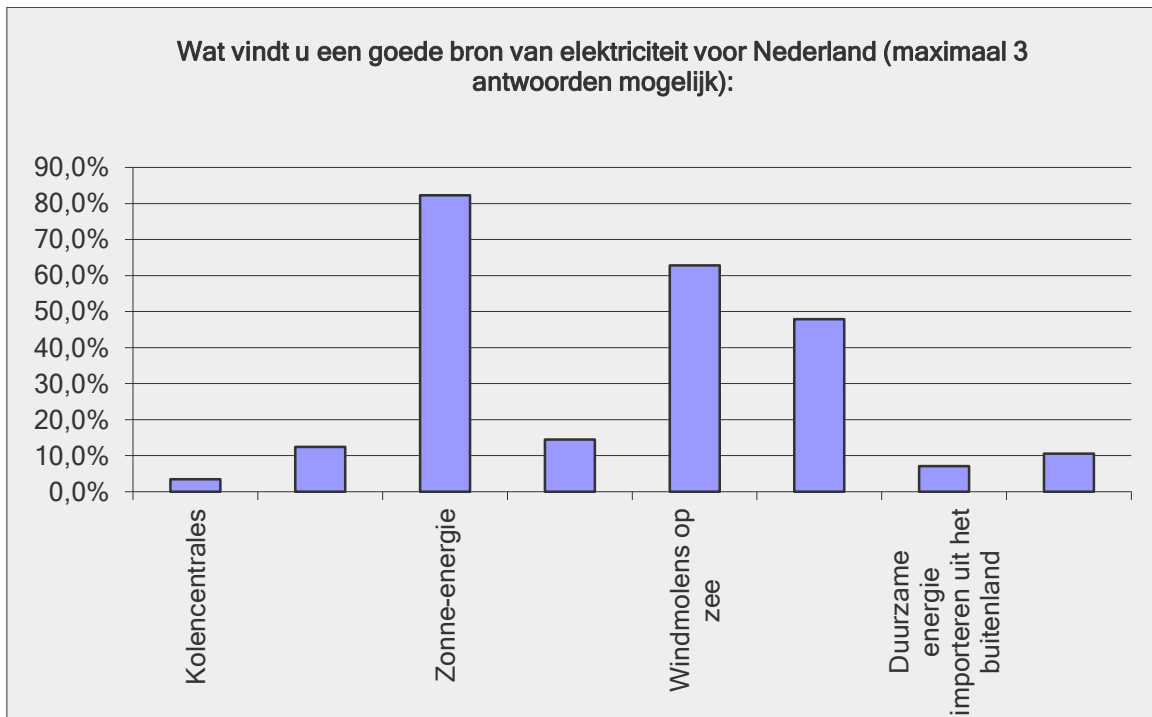
Anders is: zeilboot (35), sails and oar (2), ledlampen, weinig motor, wilt een duurzame boot kopen (2)



Vraag 3: wat vindt u een goede bron van elektriciteit voor Nederland (maximaal 3 antwoorden mogelijk)

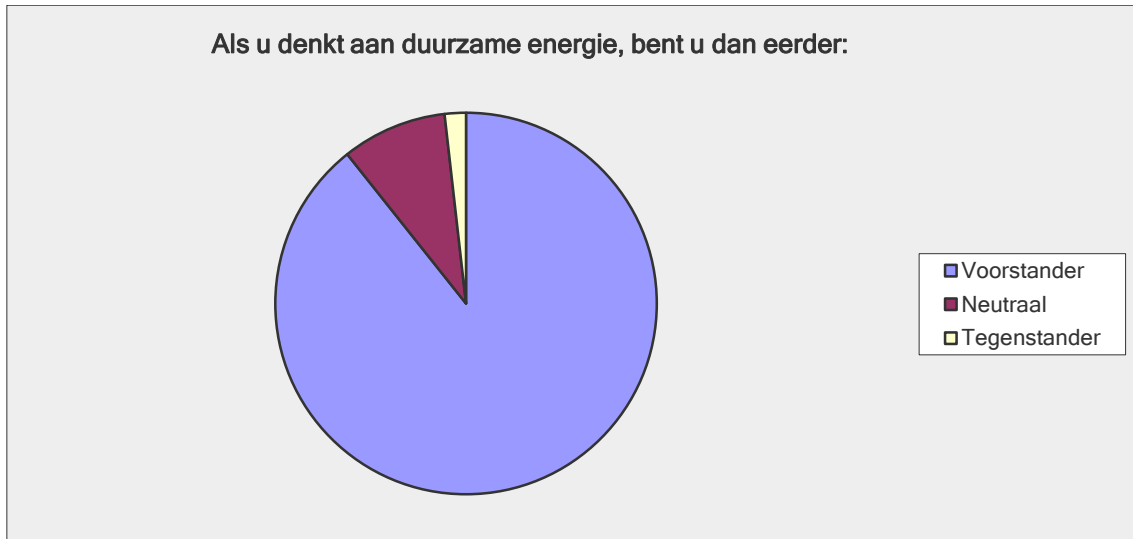
Answer Options	Response Percent	Response Count
Kolencentrales	3,5%	10
Kerncentrales	12,4%	35
Zonne-energie	82,3%	232
Biomassa (energie opgewekt door de verbranding van plantaardig materiaal)	14,5%	41
Windmolens op zee	62,8%	177
Windmolens op land	47,9%	135
Duurzame energie importeren uit het buitenland	7,1%	20
Anders, namelijk:	10,6%	30
<i>answered question</i>		282
<i>skipped question</i>		0

Anders is: verspreid over hele Noordzee (2), zoet/zout water stroom opwekken, getijden (3), waterkracht (7), waterstof (2), blue energy (2)



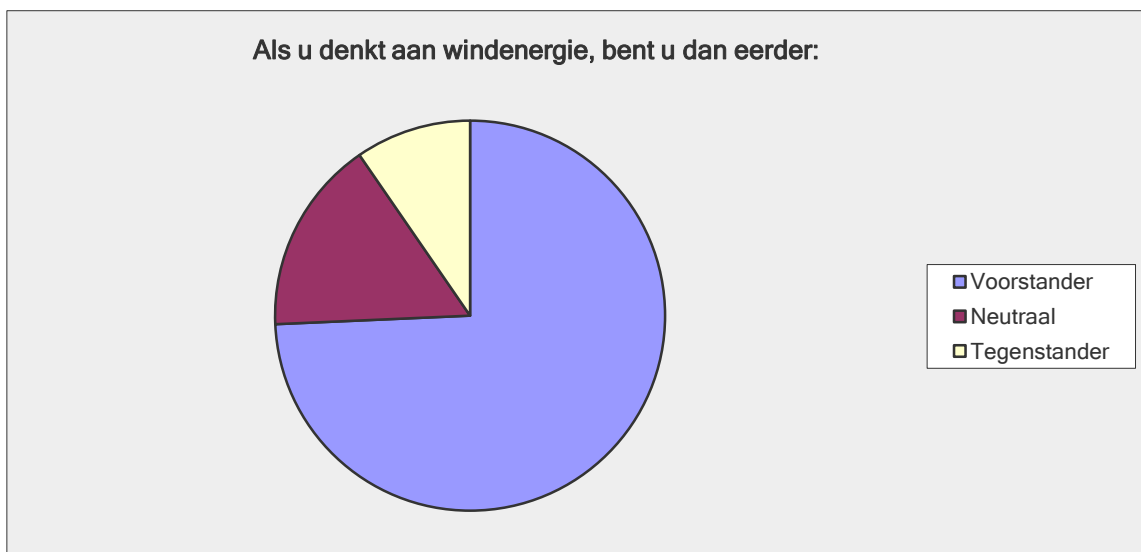
Vraag 4: als u denkt aan duurzame energie, bent u dan eerder:

Answer Options	Response Percent	Response Count
Voorstander	89,3%	250
Neutraal	8,9%	25
Tegenstander	1,8%	5
<i>answered question</i>		280
<i>skipped question</i>		2



Vraag 5: als u denkt aan windenergie, bent u dan eerder:

Answer Options	Response Percent	Response Count
Voorstander	74,3%	208
Neutraal	16,1%	45
Tegenstander	9,6%	27
<i>answered question</i>		280
<i>skipped question</i>		2



Vraag 6: hoe vaak komt u per jaar aan de Nederlandse kust (ongeveer)?

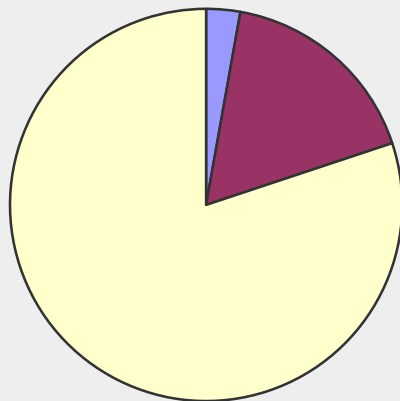
Answer Options	Response Percent	Response Count
Minder dan 3 x	18,9%	53
4-10 x	30,7%	86
11- 20 x	16,1%	45
Meer dan 20 x	34,3%	96
<i>answered question</i>		280
<i>skipped question</i>		2



Vraag 7: Volgens huidige ontwerpplannen komen de windmolens vanaf 10 mijl (18,5 km) uit de kust te staan. Dat ziet er als volgt uit (zie afbeelding). Zou deze mate van zichtbaarheid voor u een reden zijn om uw hoeveelheid bezoeken aan de kust aan te passen?

Answer Options	Response Percent	Response Count
Ik ga dan vaker naar de Nederlandse kust	2,8%	8
Ik ga minder vaak naar de Nederlandse kust	17,1%	48
Ik blijf even vaak naar de Nederlandse kust gaan	80,1%	225
<i>answered question</i>		281
<i>skipped question</i>		1

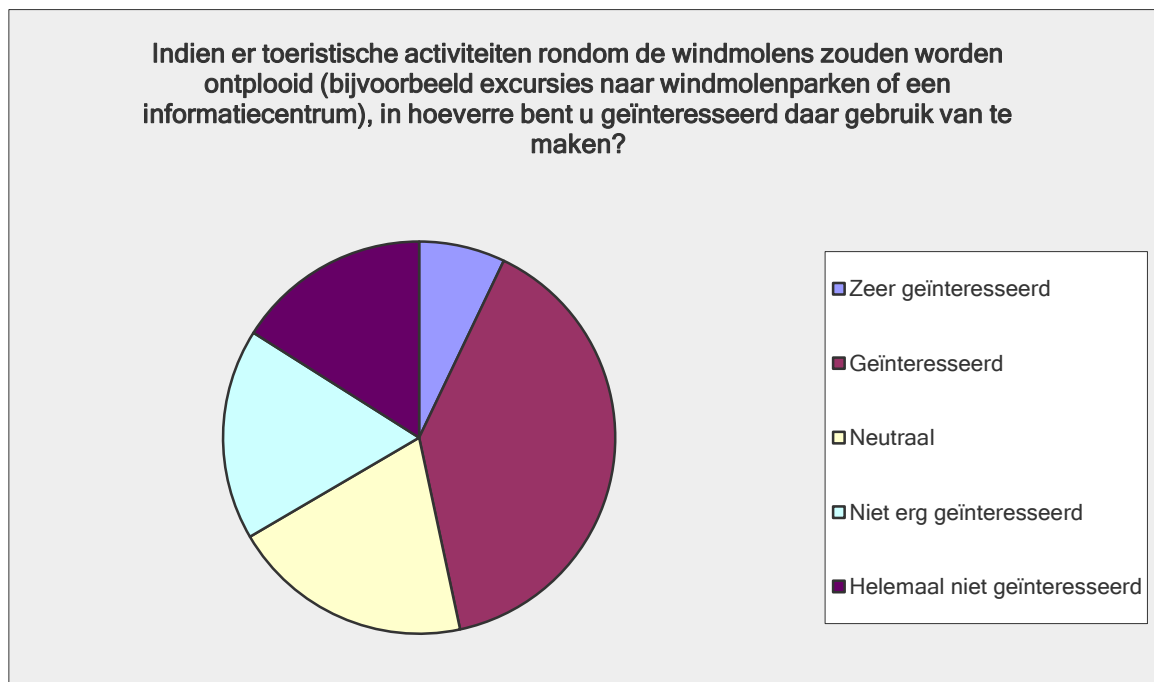
Volgens de huidige ontwerpplannen komen de windmolens vanaf 10 mijl (18,5 km) uit de kust te staan, dat ziet er als volgt uit (zie afbeelding). Zou deze mate van zichtbaarheid voor u een reden zijn om uw hoeveelheid bezoeken aan de kust aan te passen?



- Ik ga dan vaker naar de Nederlandse kust
- Ik ga minder vaak naar de Nederlandse kust
- Ik blijf even vaak naar de Nederlandse kust gaan

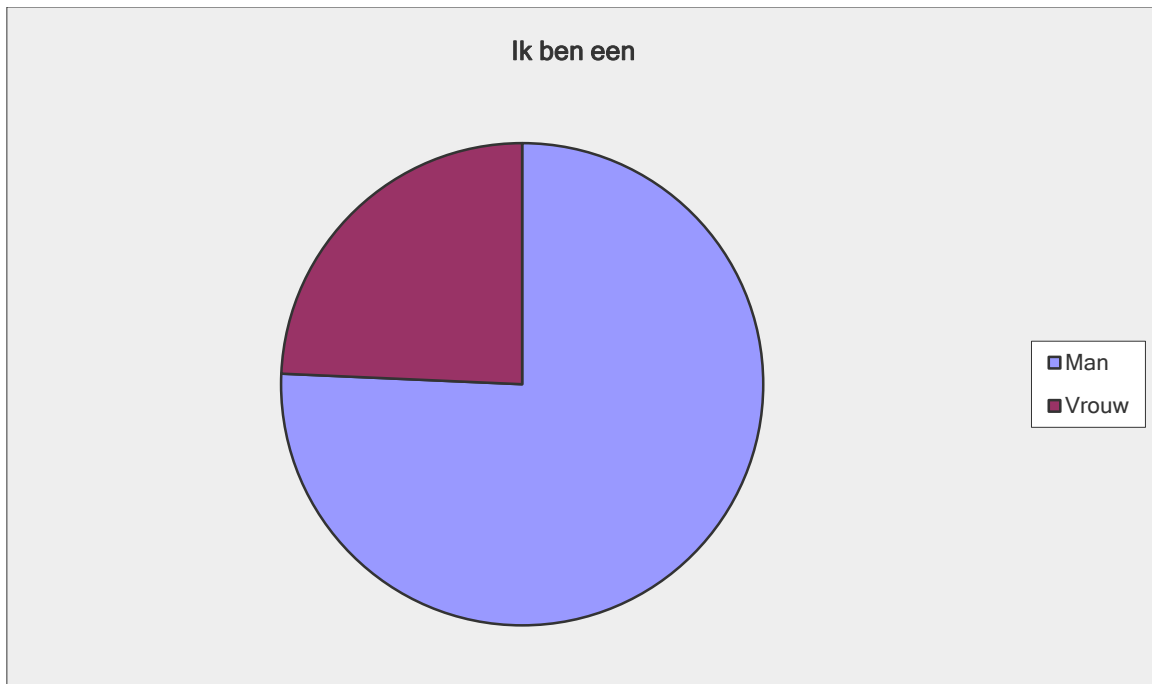
Vraag 8: indien er toeristische activiteiten rondom de windmolens zouden worden ontplooid (bijvoorbeeld excursies naar windmolenparken of een informatiecentrum). In hoeverre bent u geïnteresseerd daar gebruik van te maken?

Answer Options	Response Percent	Response Count
Zeer geïnteresseerd	7,1%	20
Geïnteresseerd	39,5%	111
Neutraal	19,9%	56
Niet erg geïnteresseerd	17,4%	49
Helemaal niet geïnteresseerd	16,0%	45
<i>answered question</i>		281
<i>skipped question</i>		1



Vraag 9: ik ben een

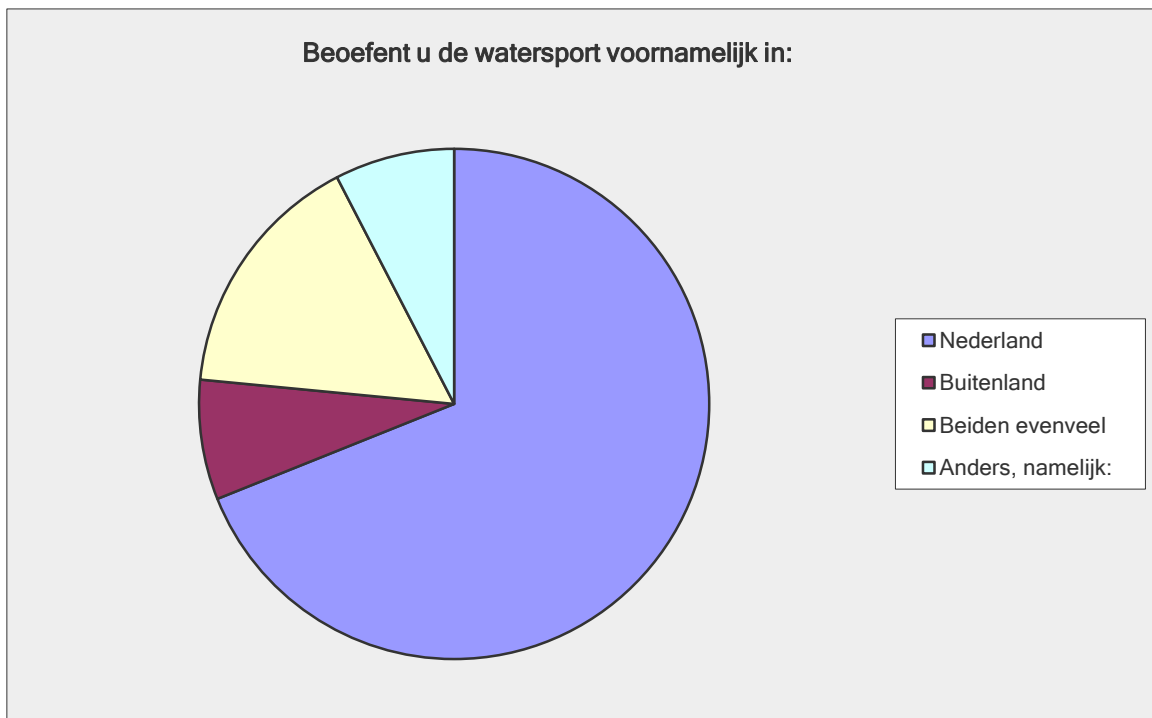
Answer Options	Response Percent	Response Count
Man	75,7%	212
Vrouw	24,3%	68
<i>answered question</i>		280
<i>skipped question</i>		2



Vraag 10: beoefent u de watersport voornamelijk in:

Answer Options	Response Percent	Response Count
Nederland	69,0%	191
Buitenland	7,6%	21
Beiden evenveel	15,9%	44
Anders, namelijk:	7,6%	21
<i>answered question</i>		277
<i>skipped question</i>		5

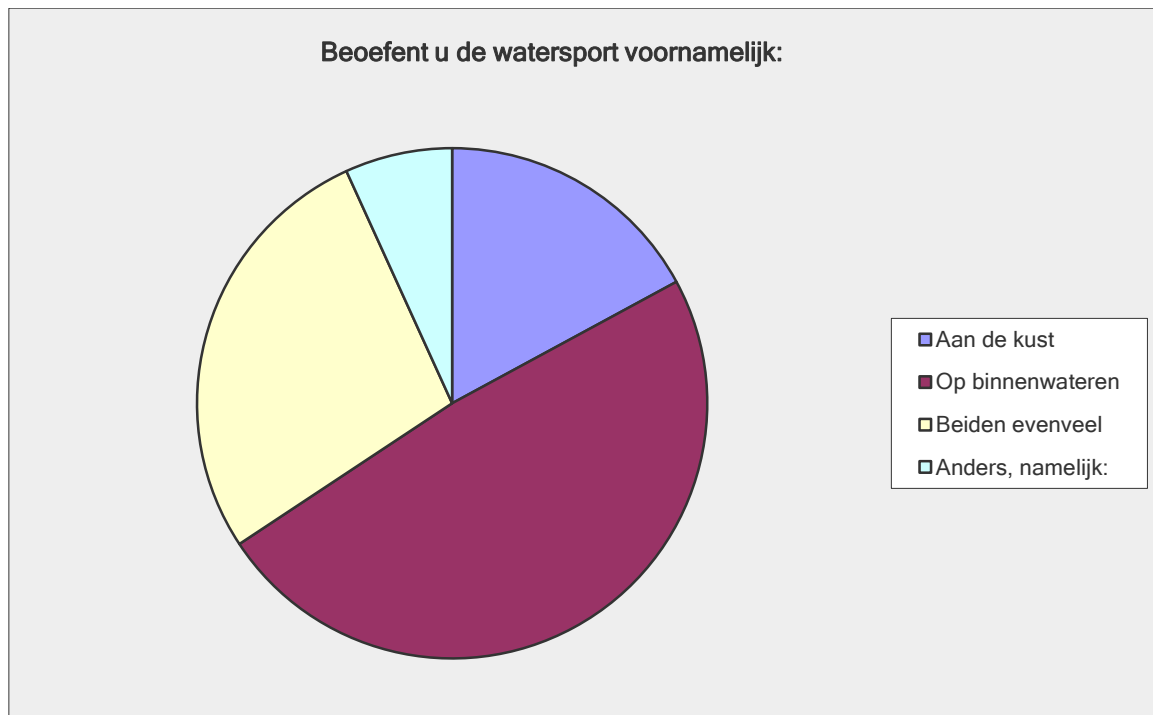
Anders is: niet (18), beginners, beroep en vrachtaart.



Vraag 11: beoefent u de watersport voornamelijk:

Answer Options	Response Percent	Response Count
Aan de kust	17,1%	48
Op binnenwateren	48,6%	136
Beiden evenveel	27,5%	77
Anders, namelijk:	6,8%	19
<i>answered question</i>		280
<i>skipped question</i>		2

Anders is: niet



Vraag 12: bent u recreatieondernemer? Zo ja, welke onderneming hebt u?

Answer Options	Response Percent	Response Count
Nee, ik ben geen recreatie-ondernemer	90,3%	251
Ja, horeca	1,4%	4
Ja, Leverancier watersportbenodigdheden	1,4%	4
Ja, Aanbieder recreatieve activiteiten	4,0%	11
Anders, namelijk:	2,9%	8
<i>answered question</i>		278
<i>skipped question</i>		4

Anders is: Stedin, stallingbedrijf, jachtbouw, beleidswerk, waterrecreatie adviesbureau, Noordwijkse strand, verblijfsmogelijkheden

