

# Resultaten enquête energiebesparing en energiezuinige apparaten

## Inleiding

De Top10 hield in november 2009 een enquête om er achter te komen hoe mensen denken over energiezuinige apparaten en hoe zuinig ze omgaan met energie.

In de samenvatting hieronder staan de belangrijkste uitkomsten van de enquête. In de rest van het document is een uitgebreide uitwerking te vinden.

Er is geen sprake van een representatieve steekproef. Middels advertenties in bladen en oproepen op websites zijn mensen uitgenodigd om hun mening te geven. Als aanmoediging zijn prijzen in het vooruitzicht gesteld, waaronder twee televisies. Gezien de aard van de antwoorden lijken vooral mensen gereageerd te hebben die al veel aan energiebesparing doen.

## Respons

Totaal aantal respondenten: 1945 mensen

Aantal mannen: 1115 = 57,3%

Aantal vrouwen: 830 = 42,7%

Ongeveer 52,5% is ouder dan 50 jaar.

Ongeveer 72,2% is ouder dan 40 jaar.

## Samenvatting uitkomsten

Een kwart van de respondenten zegt 'zeer zuinig' met energie om te gaan en er alles aan te doen om energie te besparen. 90 procent van de respondenten zegt 'zuinig' of 'zeer zuinig' met energie om te gaan. De voornaamste redenen om energie te besparen is het 'klimaat/milieu' (88%), op de tweede plaats komt 'geld besparen' (65%). Slechts 20 procent noemt afhankelijkheid van andere landen als argument.

De vraag welke redenen mensen hebben om géén energie te besparen vindt 57 procent van de respondenten niet op zichzelf van toepassing. Van de mensen die wel een reden geven noemen de meesten dat 'zuiniger apparaten duurder zijn' en dat ze 'niet willen inleveren op comfort'. Mensen tussen de 31 en 60 jaar en de mensen boven de 80 jaar geven inleveren op comfort als voornaamste reden om geen energie te besparen. Het argument dat zuinige apparaten duurder zijn wordt het meest genoemd door 11-30 jarigen en 61-80 jarigen.

90 procent van de mensen heeft de afgelopen drie jaar één of meerdere elektrische apparaten gekocht. 60 procent daarvan bestaat uit mannen en 40 procent vrouwen. 85 procent zegt bij de aankoop van een elektrisch apparaat 'meestal' of 'altijd' te letten op het energieverbruik.

Het energielabel geniet grote bekendheid, slechts 0,3 procent van de mensen weet niet wat het energielabel inhoudt. 96 procent van de mensen vindt het energielabel nuttig.

Driekwart van de geënquêteerden vindt dat de overheid de verkoop van de meest verspillende apparaten moet verbieden. 90 procent van de mensen wil dat de overheid een steeds strenger wordende energienorm voor apparaten instelt, zodat nieuwe apparaten ieder jaar zuiniger worden.

## Uitgebreide uitwerking resultaten enquête Top10

**Totaal aantal respondenten:** 1945 mensen

**Aantal mannen:** 1115 = 57,3%

**Aantal vrouwen:** 830 = 42,7%

### Leeftijdscg: 0-10 jaar

Aantal mensen:

2,98% (58 totaal)

Verhouding:

60,3% man (35), 39,7% vrouw (23)

### 11-20 jaar

Aantal mensen:

0,9% (17 totaal)

Verhouding:

64,7% man (11), 35,3% vrouw (6)

### 21-30 jaar

Aantal mensen:

7,9% (154 totaal)

Verhouding:

57,8% man (89), 42,4% vrouw (65)

### 31-40 jaar

Aantal mensen:

15,98% (311 totaal)

Verhouding:

58,2% man (181), 41,8% vrouw (130)

### 41-50 jaar

Aantal mensen:

24,8% (482 totaal)

Verhouding:

55,4% man (267), 44,6% vrouw (215)

### 51-60 jaar

Aantal mensen:

24,98% (486 totaal)

Verhouding:

54,7% man (266), 45,3% vrouw (220)

### 61-70 jaar

Aantal mensen:

17,4% (339 totaal)

Verhouding:

59,6% man (202), 40,4% vrouw (137)

### 71-80 jaar

Aantal mensen:

4,3% (84 totaal)

Verhouding:

63,1% man (53), 36,9% vrouw (31)

### 81 en ouder

Aantal mensen:

0,7% (14 totaal)

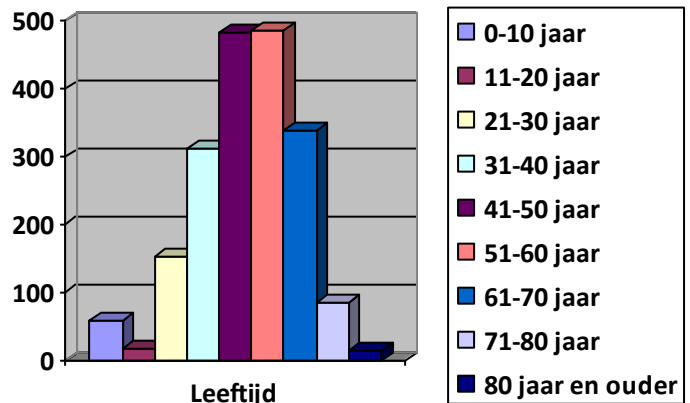
Verhouding:

78,6% man (11), 21,4% vrouw (3)

### Opvallend:

- 53% is ouder dan 50 jaar.

- 72% is ouder dan 40 jaar.



## Vraag 1: In welke omschrijving herkent u zich het meest?

### 1a Ik sta eigenlijk niet stil bij energieverbruik van apparaten

Aantal mensen: 0,5% (10 totaal)  
 Verhouding: 80% man (8), 20% vrouw (2)  
 21-30 jaar: 0,7% van de 21-30 jarigen (1 iemand)  
 71-80 jaar: niemand

### 1b Ik ga niet bijzonder zuinig om met energie, maar het verspil het ook niet

Aantal mensen: 10,2% (199 totaal)  
 Verhouding: 64,3% man (128), 35,7% vrouw (71)  
 21-30 jaar: 15,6% van de 21-30 jarigen (24 mensen)  
 71-80 jaar: 11,9% van de 71-80 jarigen (10 mensen)

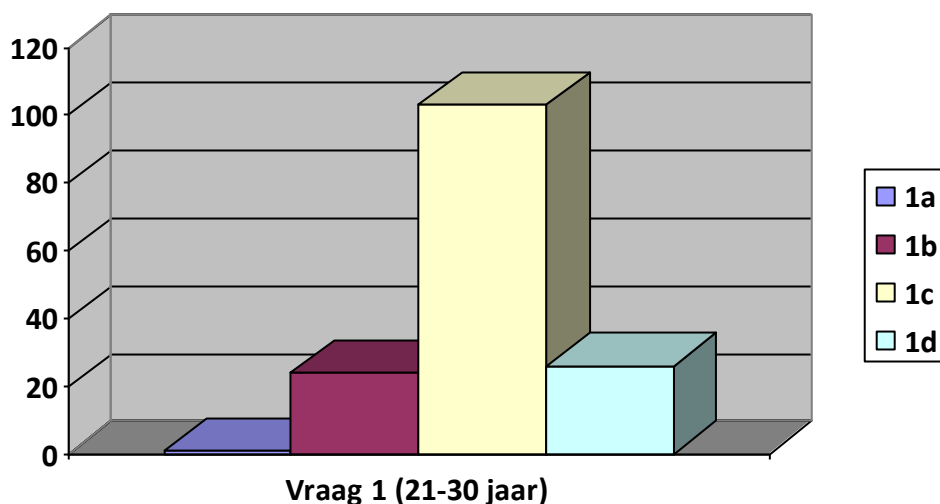
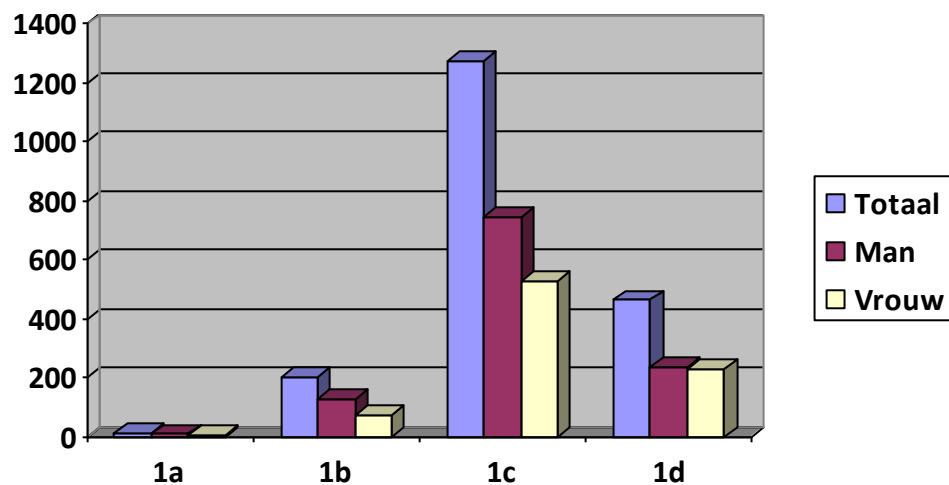
### 1c Ik ga zuinig met energie om, maar kan nog wel meer besparen

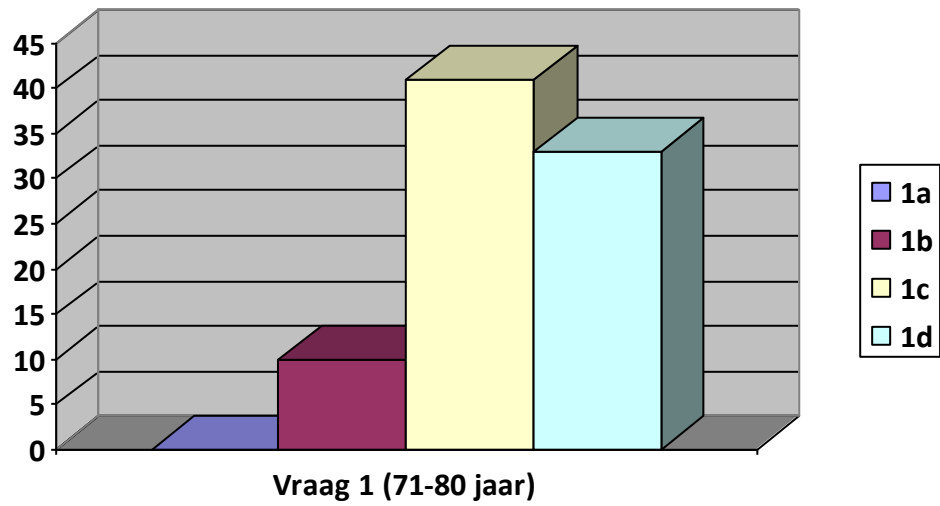
Aantal mensen: 65,4% (1272 totaal)  
 Verhouding: 58,4% man (744), 27,2% vrouw (528)  
 21-30 jaar: 66,9% van de 21-30 jarigen (103 mensen)  
 71-80 jaar: 48,8% van de 71-80 jarigen (41 mensen)

### 1d Ik ga zeer zuinig met energie om en doe alles wat mogelijk is om energie te besparen

Aantal mensen: 23,8% (462 totaal)  
 Verhouding: 50,7% man (234), 49,4% vrouw (228)  
 21-30 jaar: 16,9% van de 21-30 jarigen (26 mensen)  
 71-80 jaar: 39,3% van de 71-80 jarigen (33 mensen)

### 1e Niet ingevuld: 2





**Opvallend vraag 1:**

- 89,2% van de geënquêteerden gaat zuinig tot zeer zuinig met energie om.
- 23,8% van de geënquêteerden gaat zeer zuinig om met energie en doet er alles aan om energie te besparen.

## Vraag 2: Wat zijn voor u redenen om wel energie te besparen? (meerder keuzes mogelijk)

Doordat meerdere keuzes konden worden gegeven, komen totalen hoger uit dan 100%.

### 2a Geld besparen

Aantal mensen: 65,3% (1270 totaal)  
Verhouding: 56,9% man (723), 43,1% vrouw (547)  
21-30 jaar: 86,4% van de 21-30 jarigen (133 mensen)  
71-80 jaar: 45,2% van de 71-80 jarigen (38 mensen)

### 2b Goed voor het milieu en klimaat

Aantal mensen: 88,4% (1720 totaal)  
Verhouding: 56,8% man (977), 43,2% vrouw (743)  
21-30 jaar: 93,5% van de 21-30 jarigen (144 mensen)  
71-80 jaar: 78,6% van de 71-80 jarigen (66 mensen)

### 2c Voorkomen van uitputting van energiebronnen

Aantal mensen: 51,7% (1006 totaal)  
Verhouding: 53,3% man (536), 46,7% vrouw (470)  
21-30 jaar: 49,4% van de 21-30 jarigen (76 mensen)  
71-80 jaar: 44% van de 71-80 jarigen (37 mensen)

### 2d Minder afhankelijk worden van energie uit Rusland en Midden-Oosten

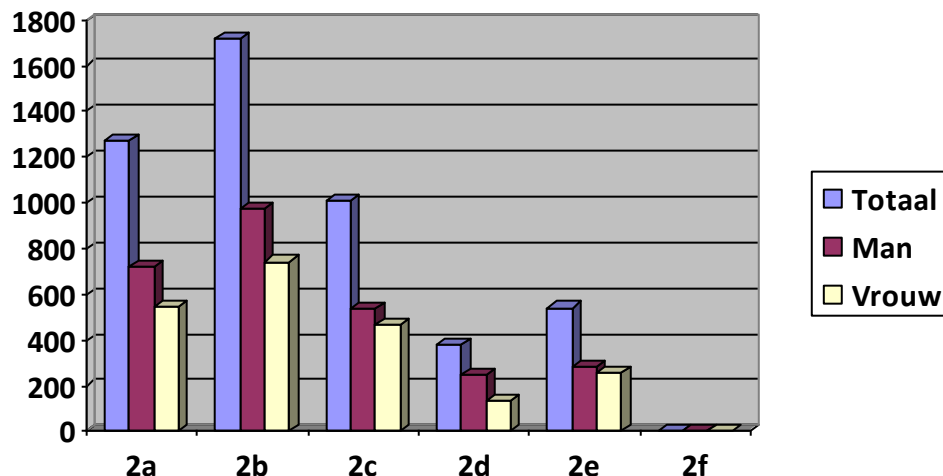
Aantal mensen: 19,7% (383 totaal)  
Verhouding: 64,8% man (248), 35,3% vrouw (135)  
21-30 jaar: 12,3% van de 21-30 jarigen (19 mensen)  
71-80 jaar: 20,2% van de 71-80 jarigen (17 mensen)

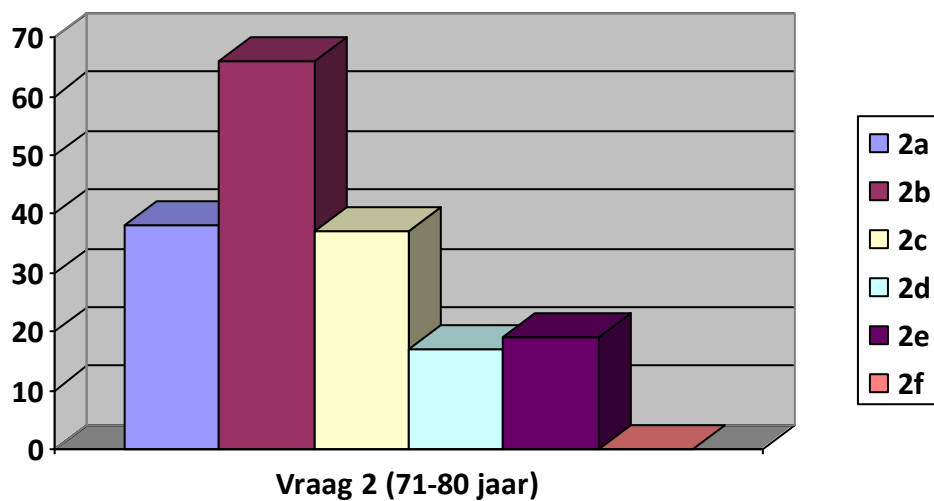
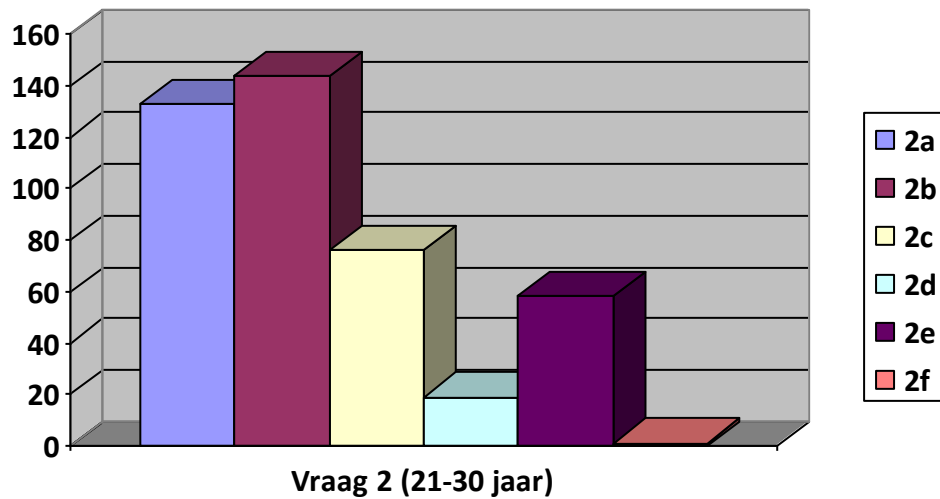
### 2e Heb dit van thuis uit zo geleerd

Aantal mensen: 27,8% (541 totaal)  
Verhouding: 52,1% man (282), 47,9% vrouw (259)  
21-30 jaar: 37,7% van de 21-30 jarigen (58 mensen)  
71-80 jaar: 22,6% van de 71-80 jarigen (19 mensen)

### 2f Geen mening/ niet van toepassing

Aantal mensen: 0,1% (2 totaal)  
Verhouding: 100% man (2)  
21-30 jaar: 0,6% van de 21-30 jarigen (1 iemand)  
71-80 jaar: niemand





**Opvallend vraag 2:**

- De voornaamste redenen om energie te besparen zijn het klimaat/milieu (88,4%) en het besparen van geld (65,3%).

- Slechts 19,7% van de geënquêteerden noemt als reden om energie te besparen dat zij hierdoor minder afhankelijk is van energie uit Rusland en het Midden-Oosten.

**Vraag 3: Wat zijn voor u redenen om geen energie te besparen? (meerdere keuzes mogelijk)**

*Doordat meerdere keuzes konden worden gegeven, komen totalen hoger uit dan 100%.*

**3a Zuinige apparaten zijn duurder**

Aantal mensen: 18,1% (352 totaal)  
Verhouding: 63,6% man (224), 36,4% vrouw (128)  
21-30 jaar: 37,7% van de 21-30 jarigen (58 mensen)  
41-50 jaar: 32,96% van de 41-50 jarigen (88 mensen)  
71-80 jaar: 11,9 % van de 71-80 jarigen (10 mensen)

**3b Klimaatprobleem wordt zwaar overdreven**

Aantal mensen: 1,9% (37 totaal)  
Verhouding: 78,4% man (29) 21,62% vrouw (8)  
21-30 jaar: 3,4% van de 21-30 jarigen (3 mensen)  
41-50 jaar: 1,7% van de 41-50 jarigen (8 mensen)  
71-80 jaar: niemand

**3c Het kost me teveel moeite**

Aantal mensen: 7,3% (142 totaal)  
Verhouding: 56,3% man (80), 43,7% vrouw (62)  
21-30 jaar: 14,9% van de 21-30 jarigen (23 mensen)  
41-50 jaar: 9,3% van de 41-50 jarigen (45 mensen)  
71-80 jaar: 2,4% van de 71-80 jarigen (2 mensen)

**3d Ik wil niet inleveren op comfort**

Aantal mensen: 18,5% (360 totaal)  
Verhouding: 61,4% man (221), 38,6% vrouw (139)  
21-30 jarigen 31,2% van de 21-30 jarigen (48 mensen)  
41-50 jarigen: 20,5% van de 41-50 jarigen (99 mensen)  
71-80 jarigen: 5,95% van de 71-80 jarigen (5 mensen)

**3e Ik heb te weinig informatie om energie te besparen**

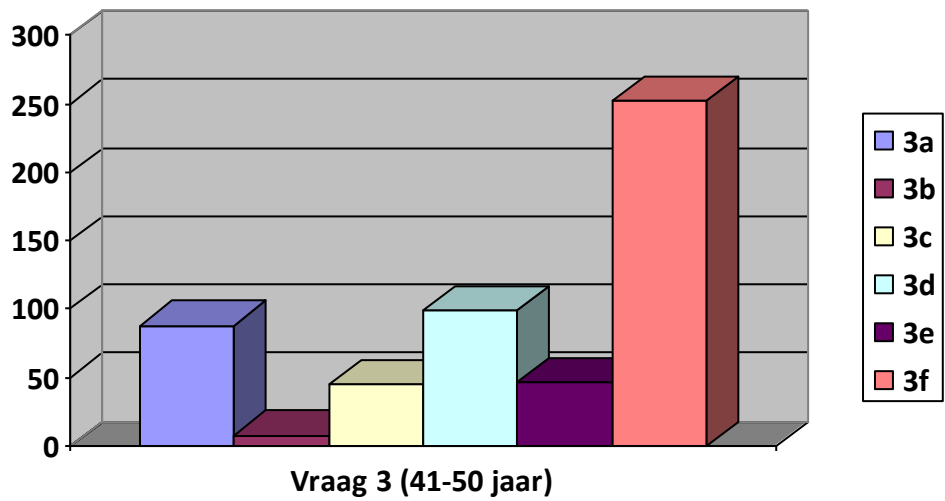
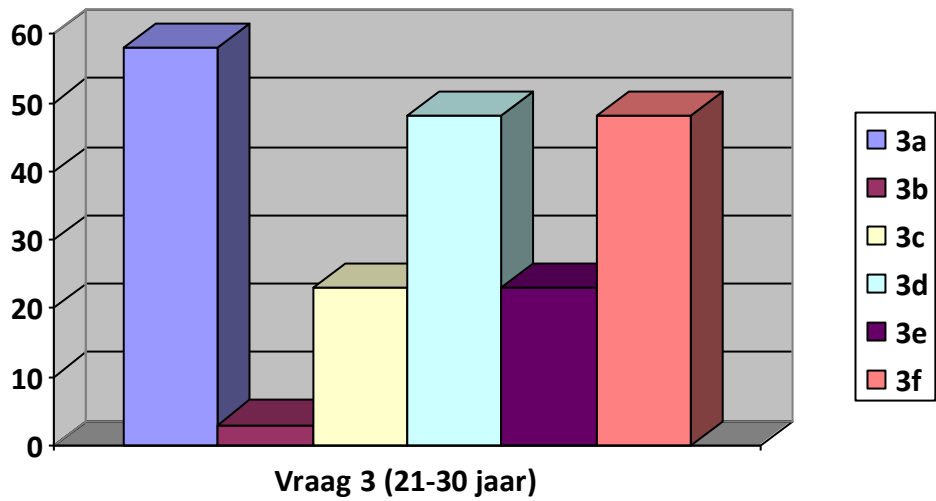
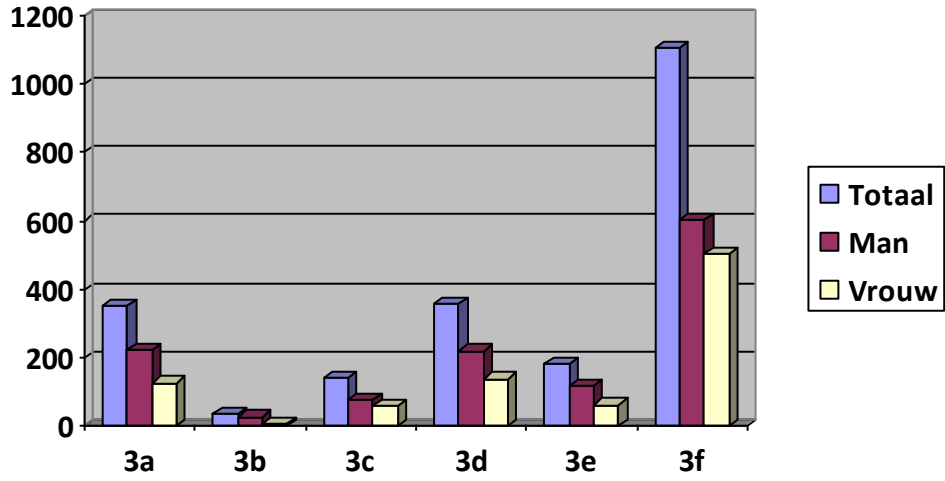
Aantal mensen: 9,5% (184 totaal)  
Verhouding: 65,2% man (120), 34,8% vrouw (64)  
21-30 jaar: 14,9% van de 21-30 jarigen (23 mensen)  
41-50 jaar: 9,8% van de 41-50 jarigen (47 mensen)  
71-80 jaar: 9,5% van de 71-80 jarigen (8 mensen)

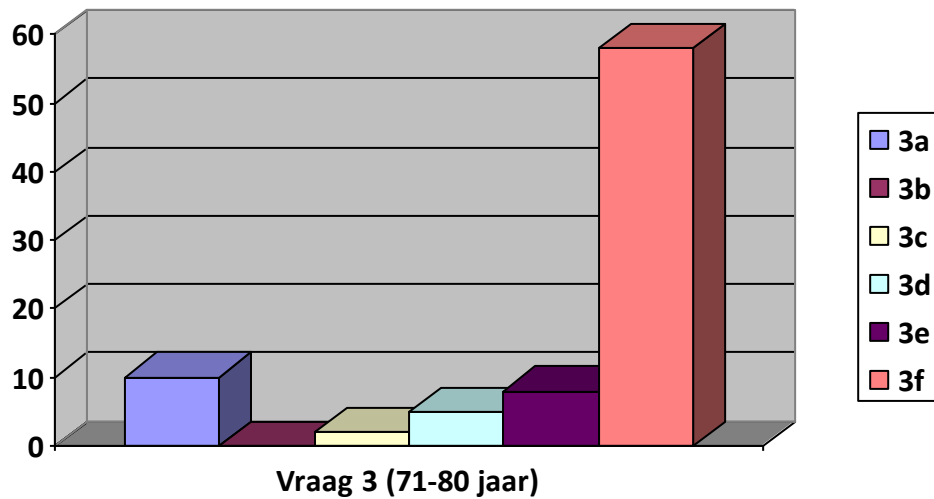
**3f Geen mening/ vraag niet van toepassing**

Aantal mensen: 56,9% (1106 totaal)  
Verhouding: 54,3% man (601), 45,7% vrouw (505)  
21-30 jaar: 31,1% van de 21-30 jarigen (48 mensen)  
41-50 jaar: 52,3% van de 41-50 jarigen (252 mensen)  
71-80 jaar: 69,1% van de 71-80 jarigen (58 mensen)

**Gegeven antwoord per leeftijdscategorie**

11-20 jarigen: antwoord a  
21-30 jarigen: antwoord a  
31-40 jarigen: antwoord d  
41-50 jarigen: antwoord d  
51-60 jarigen: antwoord d  
61-70 jarigen: antwoord a  
71-80 jarigen: antwoord a  
81 en ouder: antwoord d





### **Opvallend vraag 3:**

- Alle leeftijdscategorieën noemen als belangrijkste redenen om geen energie te besparen dat zuiniger apparaten duurder zijn en dat ze niet willen inleveren op comfort.
- De 31 jarigen tot 60 jarigen en de mensen van 81 jaar en ouder geven inleveren op comfort als voornaamste reden om geen energie te besparen.
- 11 tot 30 jarigen en 61 tot 80 jarigen geven als voornaamste reden dat zuinige apparaten duurder zijn.

**Vraag 4: Heeft u in de afgelopen 3 jaar één of meerdere elektrische apparaten gekocht?**

**4a Ja, één**

Aantal mensen: 25,8% (501 totaal)  
 Verhouding: 46,7% man (234), 53,3% vrouw (267)  
 21-30 jaar: 22,1% van de 21-30 jarigen (34 mensen)  
 71-80 jaar: 26,2% van de 71-80 jarigen (22 mensen)

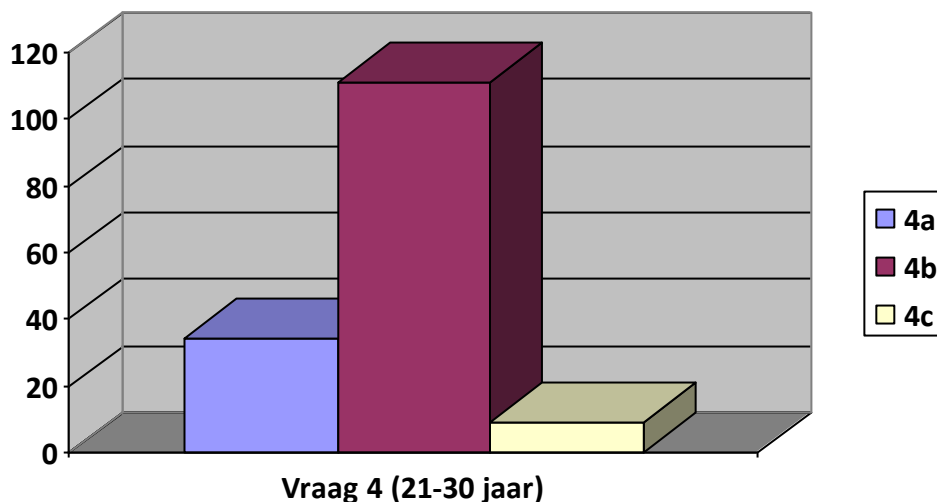
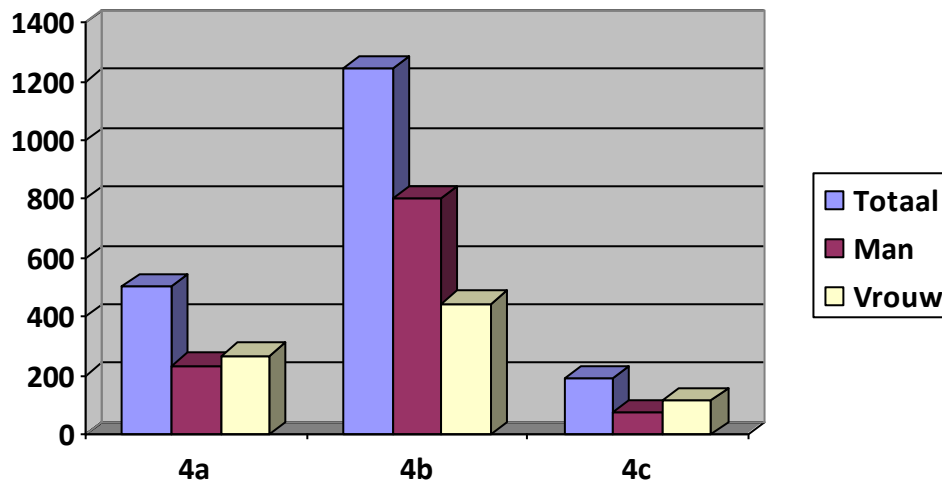
**4b Ja, meerdere**

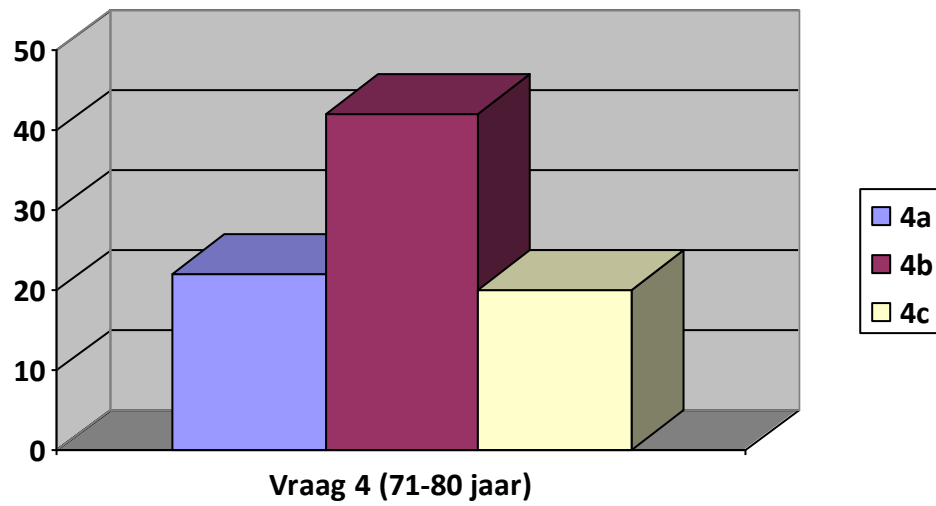
Aantal mensen: 63,96% (1244 totaal)  
 Verhouding: 64,3% man (800), 35,7% vrouw (444)  
 21-30 jaar: 72,1% van de 21-30 jarigen (111 mensen)  
 71-80 jaar: 50% van de 71-80 jarigen (42 mensen)

**4c Nee, ik heb geen apparaten gekocht**

Aantal mensen: 9,7% (188 totaal)  
 Verhouding: 39,4% man (74), 60,6% vrouw (114)  
 21-30 jaar: 5,8% van de 21-30 jarigen (9 mensen)  
 71-80 jaar: 23,8% van de 71-80 jarigen (20 mensen)

**Niet ingevuld: 12**





**Opvallend vraag 4:**

- 89,7% van de geënquêteerden heeft de afgelopen drie jaar 1 of meerdere elektrische apparaten gekocht . 59,3% hiervan is man, 40,7% is vrouw.

## Vraag 5: Let u bij de aankoop van elektrische apparaten op het energieverbruik?

### 5a Nee

Aantal mensen: 0,5% (10 totaal)  
 Verhouding: 60% man (6), 40% vrouw (4)  
 21-30 jaar: 1,3% van de 21-30 jarigen (2 mensen)  
 71-80 jaar: niemand

### 5b Zelden

Aantal mensen: 1,95% (38 totaal)  
 Verhouding: 73,7 % man (28), 26,3% vrouw (10)  
 21-30 jaar: 3,9% van de 21-30 jarigen (6 mensen)  
 71-80 jaar: niemand

### 5c Soms

Aantal mensen: 12,96% (252 totaal)  
 Verhouding: 59,9 % man (151), 40,1% vrouw (101)  
 21-30 jaar: 18,2% van de 21-30 jarigen (28 mensen)  
 71-80 jaar: 7,1% van de 71-80 jarigen (6 mensen)

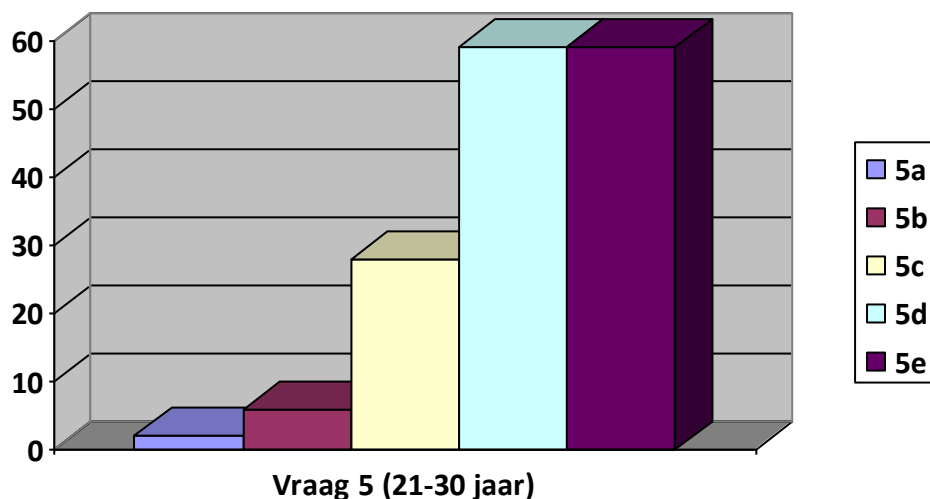
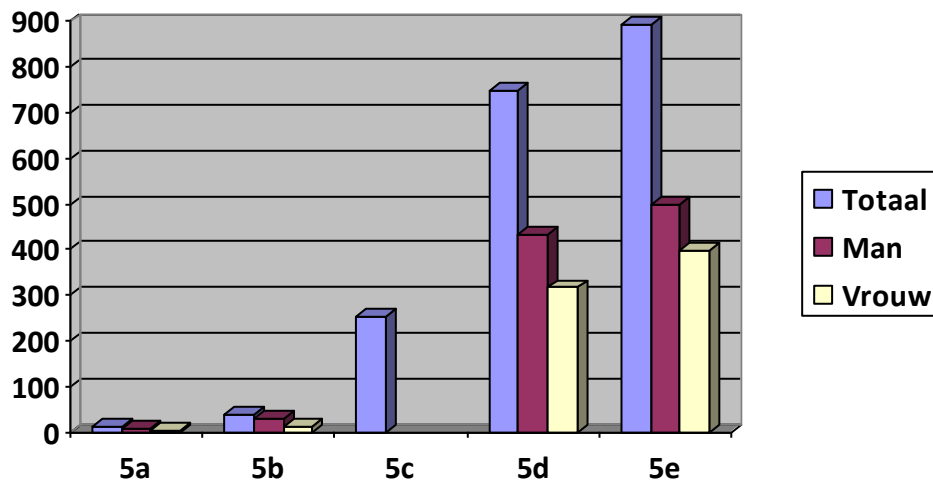
### 5d Meestal

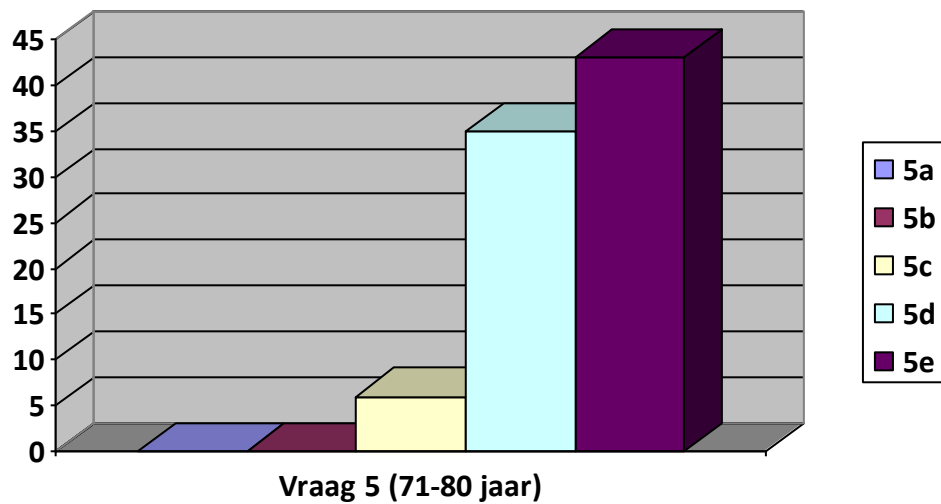
Aantal mensen: 38,4% (747 totaal)  
 Verhouding: 57,7% man (431), 42,3% vrouw (316)  
 21-30 jaar: 38,3% van de 21-30 jarigen (59 mensen)  
 71-80 jaar: 41,7% van de 71-80 jarigen (35 mensen)

### 5e Altijd

Aantal mensen: 45,9% (893 totaal)  
 Verhouding: 55,7% man (497), 44,3% vrouw (396)  
 21-30 jaar: 38,3% van de 21-30 jarigen (59 mensen)  
 71-80 jaar: 51,2% van de 71-80 jarigen (43 mensen)

Geen antwoord: 5





**Opvallend vraag 5:**

- 84,3% van de geënquêteerden let bij de aankoop van een elektrisch apparaat op het energieverbruik.

- 45,9% van de geënquêteerden let bij de aankoop van een elektrisch apparaat altijd op het energieverbruik.

**Vraag 6: Soms is de aanschafprijs van energiezuinige apparaten hoger dan energieverpillende modellen. Stel dat u een wasmachine gaat kopen. Hoe snel moet u de hogere aanschafprijs van een energiezuinige wasmachine terugverdienen via de stroomrekening, om u te laten kiezen voor het zuinige model? Ik wil de extra kosten uiterlijk terugverdienen binnen:**

**6a 1 jaar**

Aantal mensen: 6,3% (122 totaal)  
 Verhouding: 36,9% man (45), 63,1% vrouw (77)  
 21-30 jaar: 12,3% van de 21-30 jarigen (19 mensen)  
 71-80 jaar: 8,3% van de 71-80 jarigen (7 mensen)

**6b 3 jaar**

Aantal mensen: 35,3% (687 totaal)  
 Verhouding: 53,7% man (369), 46,3% vrouw (318)  
 21-30 jaar: 40,9% van de 21-30 jarigen (63 mensen)  
 71-80 jaar: 26,2% van de 71-80 jarigen (22 mensen)

**6c 5 jaar**

Aantal mensen: 31,97% (622 totaal)  
 Verhouding: 62,1% man (386), 37,9% vrouw (236)  
 21-30 jaar: 30,5% van de 21-30 jarigen (47 mensen)  
 71-80 jaar: 33,33% van de 71-80 jarigen (28 mensen)

**6d 7 jaar**

Aantal mensen: 9,4% (182 totaal)  
 Verhouding: 66,5% man (121), 33,5% vrouw (61)  
 21-30 jaar: 7,8% van de 21-30 jarigen (12 mensen)  
 71-80 jaar: 5,9% van de 71-80 jarigen (5 mensen)

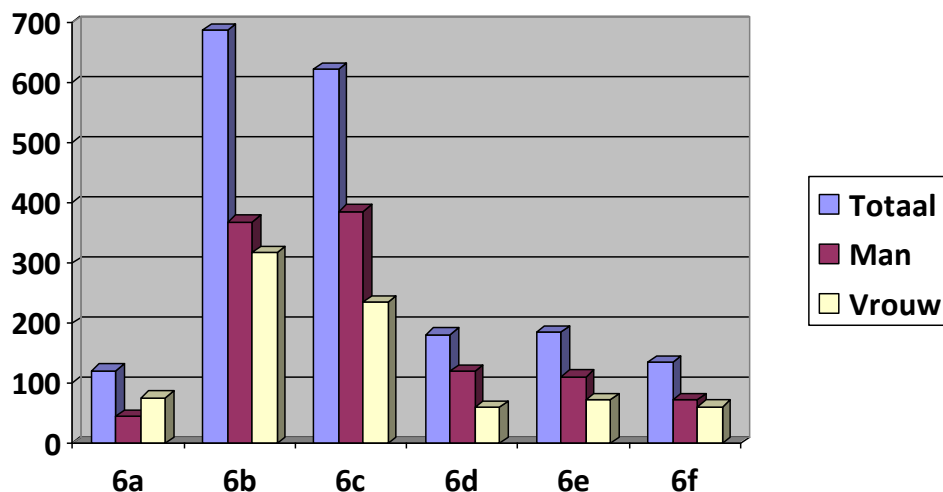
**6e 10 jaar**

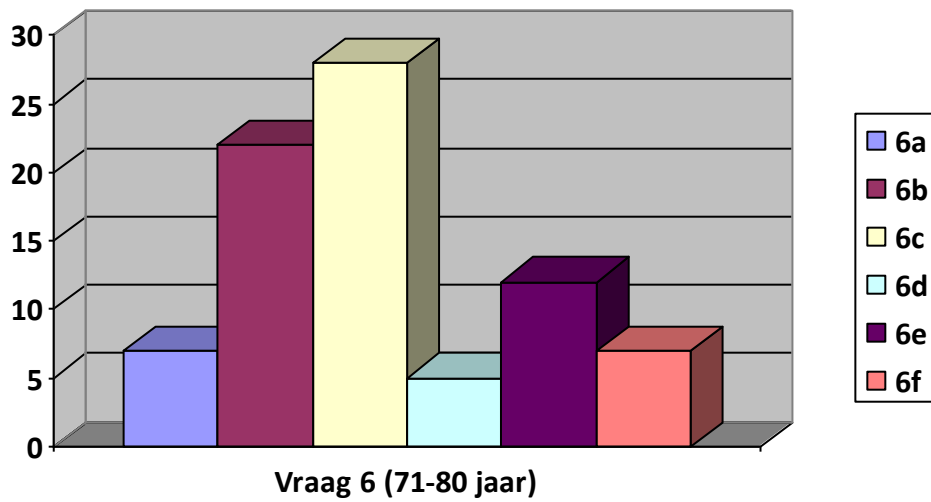
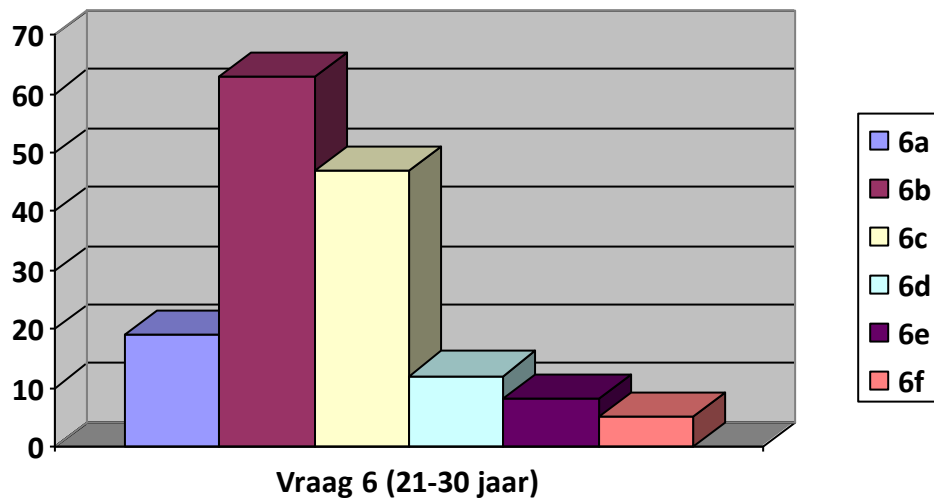
Aantal mensen: 9,6% (186 totaal)  
 Verhouding: 60,2% man (112), 39,8% vrouw (74)  
 21-30 jaar: 5,2% van de 21-30 jarigen (8 mensen)  
 71-80 jaar: 14,3% van de 71-80 jarigen (12 mensen)

**6f Meer dan 10 jaar**

Aantal mensen: 6,99% (136 totaal)  
 Verhouding: 54,4% man (74), 45,6% vrouw (62)  
 21-30 jaar: 3,2% van de 21-30 jarigen (5 mensen)  
 71-80 jaar: 8,3% van de 71-80 jarigen (7 mensen)

**Geen antwoord: 10**





**Opvallend vraag 6:**

Veel mensen vonden deze vraag onduidelijk, waardoor het niet mogelijk is hier goede conclusies uit te trekken.

**Vraag 7: Vindt u het energielabel (met energieklassen A tot G) nuttig bij de aankoopkeuze van een apparaat?**

**7a Ja**

Aantal mensen: 96,3% (1873 totaal)  
 Verhouding: 56,8% man (1063), 43,4% vrouw (810)  
 21-30 jaar: 96,1% van de 21-30 jarigen (148 mensen)  
 71-80 jaar: 97,6% van de 71-80 jarigen (82 mensen)

**7b Nee**

Aantal mensen: 2,5% (48 totaal)  
 Verhouding: 81,3% man (39), 18,8% vrouw (9)  
 21-30 jaar: 2,6% van de 21-30 jarigen (4 mensen)  
 71-80 jaar: 1,2% van de 71-80 jarigen (1 iemand)

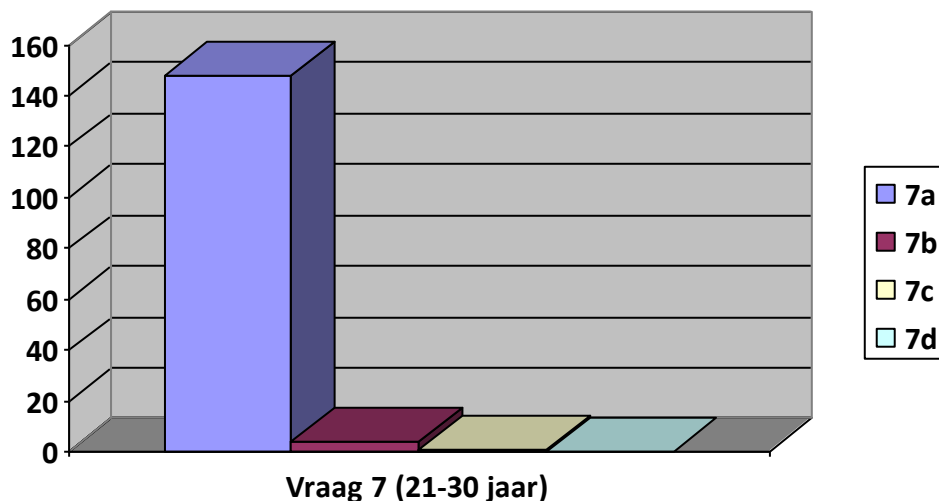
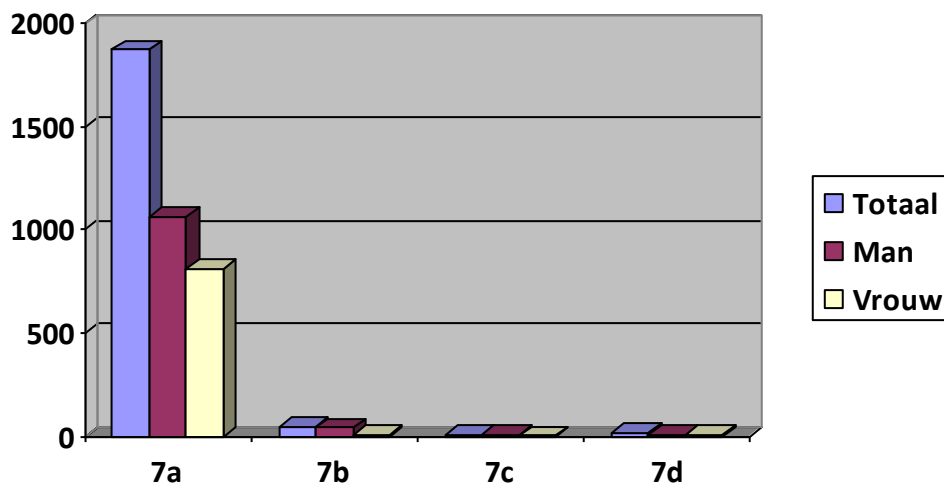
**7c Ik weet niet wat het energielabel is**

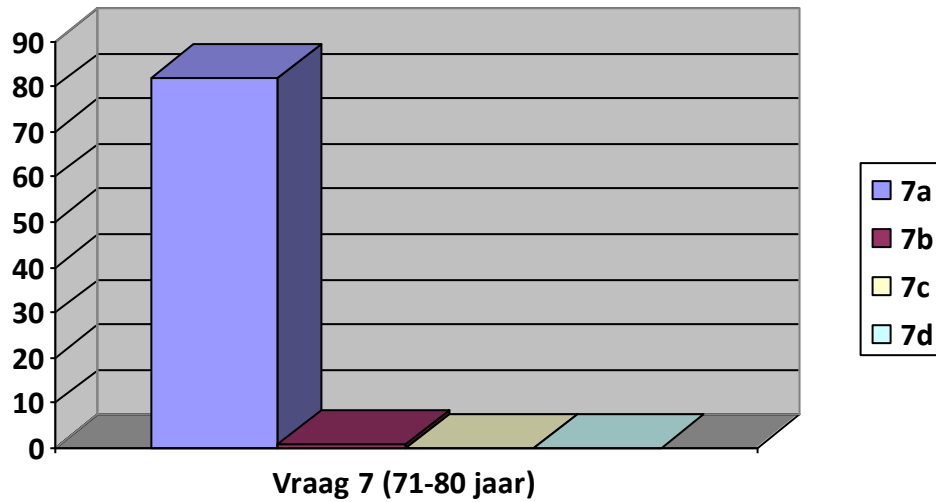
Aantal mensen: 0,3% (5 totaal)  
 Verhouding: 60% man (3), 40% vrouw (2)  
 21-30 jaar: 0,6% van de 21-30 jarigen (1 iemand)  
 71-80 jaar: niemand

**7d Geen mening**

Aantal mensen: 0,7% (14 totaal)  
 Verhouding: 57,1% man (8), 42,9% vrouw (6)  
 21-30 jaar: niemand  
 71-80 jaar: niemand

**Geen antwoord: 5**





**Opvallend vraag 7:**

- Slechts 0,3% (5 mensen) van de 1940 mensen die de vraag hebben ingevuld weet niet wat het energielabel inhoudt.
- Maar liefst 96,2% van de geënquêteerden vindt het energielabel nuttig.

**Vraag 8: Sommige winkels geven bij de verkoopinformatie van een apparaat ook de energiekosten per jaar aan. Zou deze informatie u helpen een betere keuze in de winkel te maken?**

**8a Ja, dat vind ik zeer handig**

Aantal mensen: 63,5% (1235 totaal)  
 Verhouding: 56,5% man (698), 43,5% vrouw (537)  
 21-30 jaar: 61% van de 21-30 jarigen (94 mensen)  
 71-80 jaar: 69% van de 71-80 jarigen (58 mensen)

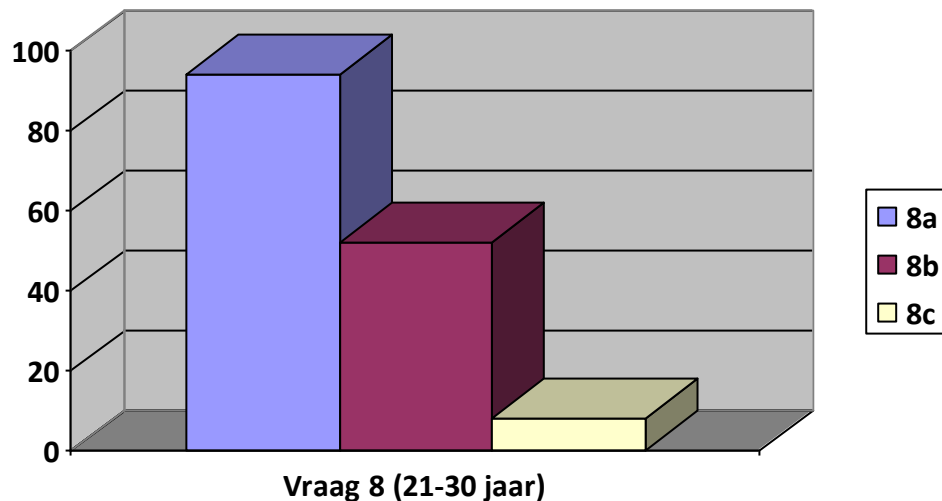
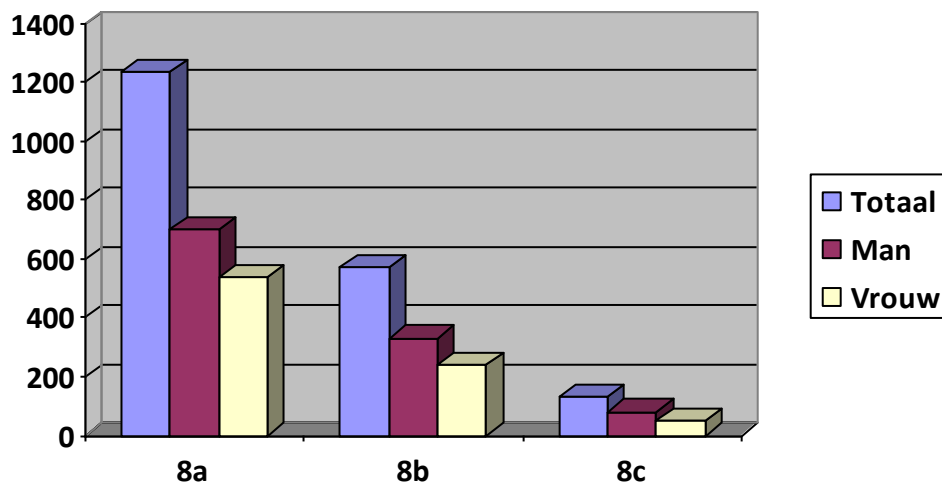
**8b Ja, dat kan soms handig zijn**

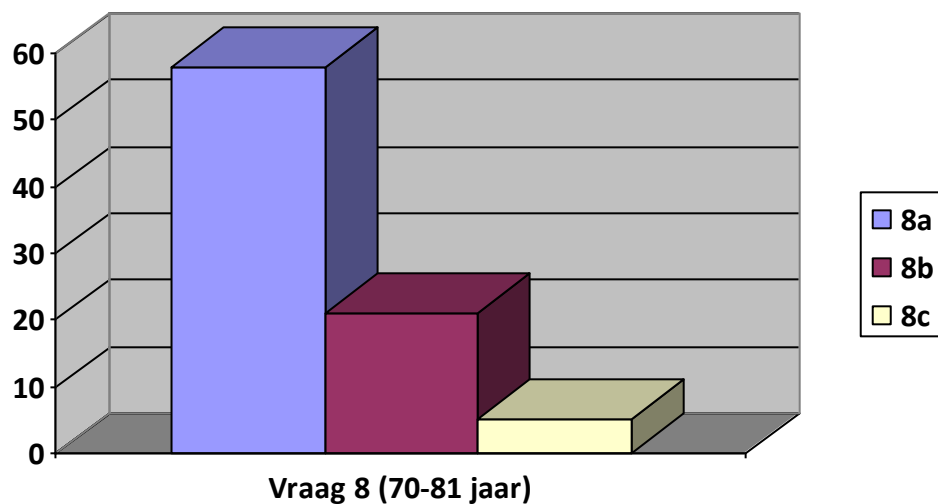
Aantal mensen: 29,3% (570 totaal)  
 Verhouding: 57,9% man (330), 42,1% vrouw (240)  
 21-30 jaar: 33,8% van de 21-30 jarigen (52 mensen)  
 71-80 jaar: 25% van de 71-80 jarigen (21 mensen)

**8c Nee, heb ik geen behoefte aan**

Aantal mensen: 6,6% (129 totaal)  
 Verhouding: 62,8% man (81), 37,2% vrouw (48)  
 21-30 jaar: 5,2% van de 21-30 jarigen (8 mensen)  
 71-80 jaar: 6% van de 71-80 jarigen (5 mensen)

**Geen antwoord: 11**





**Opvallend vraag 8:**

- 63,5% van de geënquêteerden vindt het nuttig als winkels ook informatie geven over de energiekosten per jaar.

**Vraag 9: Vindt u dat de overheid de verkoop moet verbieden van de meest verspillende apparaten?**

**9a Zeer mee eens**

Aantal mensen: 40,4% (786 totaal)  
Verhouding: 57,5% man (452), 42,5% vrouw (334)  
21-30 jaar: 38,3% van de 21-30 jarigen (56 mensen)  
71-80 jaar: 35,7% van de 71-80 jarigen (30 mensen)

**9b Mee eens**

Aantal mensen: 35,7% (695 totaal)  
Verhouding: 54,96% man (382), 45,0% vrouw (313)  
21-30 jaar: 34,4% van de 21-30 jarigen (53 mensen)  
71-80 jaar: 36,9% van de 71-80 jarigen (31 mensen)

**9c Neutraal/ geen mening**

Aantal mensen: 14,7% (286 totaal)  
Verhouding: 53,9% man (154), 46,2% vrouw (132)  
21-30 jaar: 14,3% van de 21-30 jarigen (22 mensen)  
71-80 jaar: 19% van de 71-80 jarigen (16 mensen)

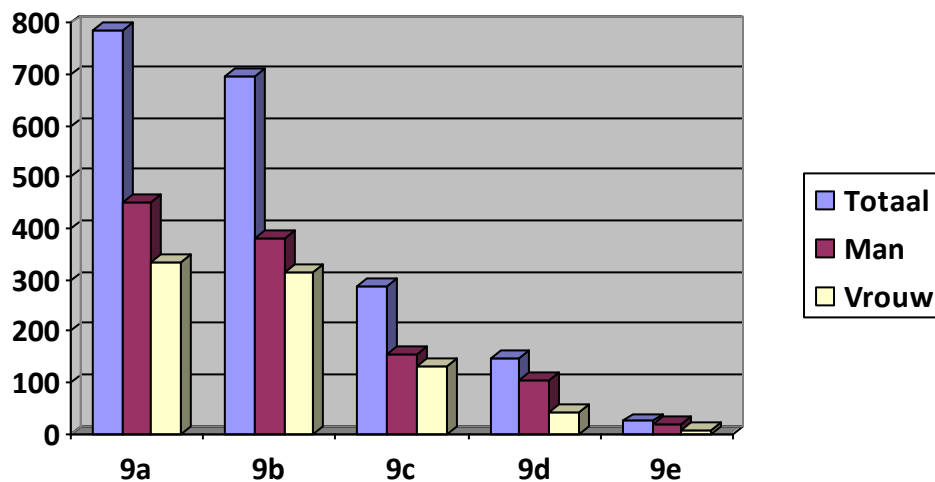
**9d Mee oneens**

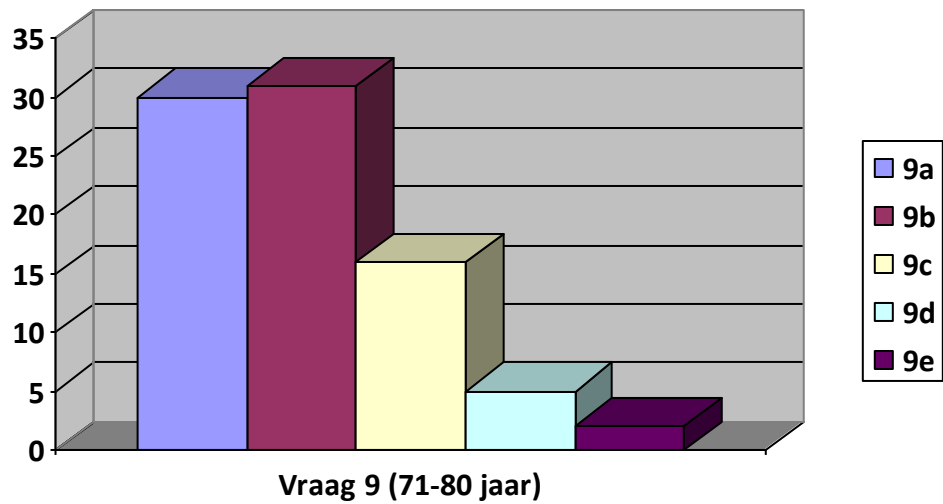
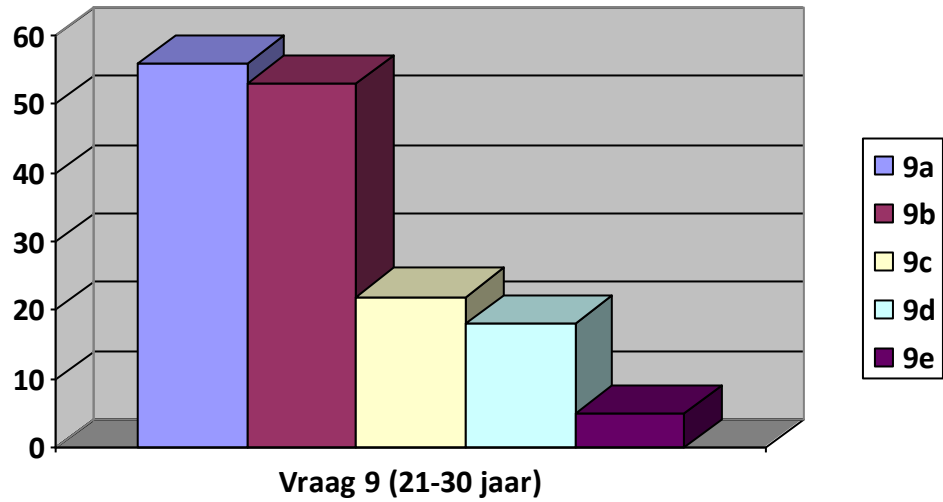
Aantal mensen: 7,5% (146 totaal)  
Verhouding: 71,9% man (105), 28,1% vrouw (41)  
21-30 jaar: 11,7% van de 21-30 jarigen (18 mensen)  
71-80 jaar: 6% van de 71-80 jarigen (5 mensen)

**9e Zeer mee oneens**

Aantal mensen: 1,2% (24 totaal)  
Verhouding: 70,8% man (17), 29,2% vrouw (7)  
21-30 jaar: 3,2% van de 21-30 jarigen (5 mensen)  
71-80 jaar: 2,4% van de 71-80 jarigen (2 mensen)

**Geen antwoord: 8**





**Opvallend vraag 9:**

- 76% van de geënquêteerden is het er mee eens dat de overheid de verkoop van de meest verspillende apparaten moet verbieden.

**Vraag 10: Vindt u dat de overheid een steeds strenger wordende energienorm voor apparaten moet instellen, zodat nieuwe apparaten ieder jaar zuiniger worden?**

**10a Zeer mee eens**

Aantal mensen: 48,7% (948 totaal)  
 Verhouding: 56,3% man (534), 43,7% vrouw (414)  
 21-30 jaar: 49,4% van de 21-30 jarigen (76 mensen)  
 71-80 jaar: 47,6% van de 71-80 jarigen (40 mensen)

**10b Mee eens**

Aantal mensen: 41,6% (809 totaal)  
 Verhouding: 59,1% man (478), 40,9% vrouw (331)  
 21-30 jaar: 39,6% van de 21-30 jarigen (61 mensen)  
 71-80 jaar: 44% van de 71-80 jarigen (37 mensen)

**10c Neutraal/ geen mening**

Aantal mensen: 7,3% (141 totaal)  
 Verhouding: 50,4% man (71), 49,7% vrouw (70)  
 21-30 jaar: 8,4% van de 21-30 jarigen (13 mensen)  
 71-80 jaar: 7,1% van de 71-80 jarigen (6 mensen)

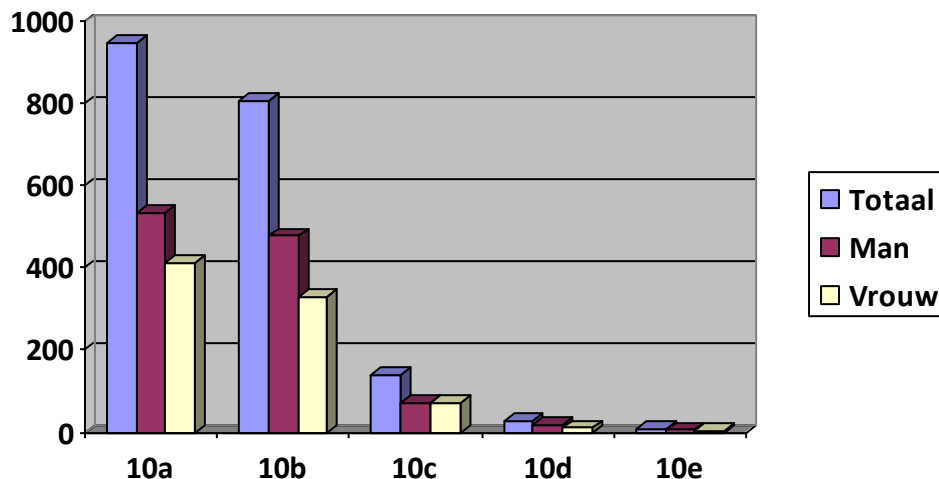
**10d Mee oneens**

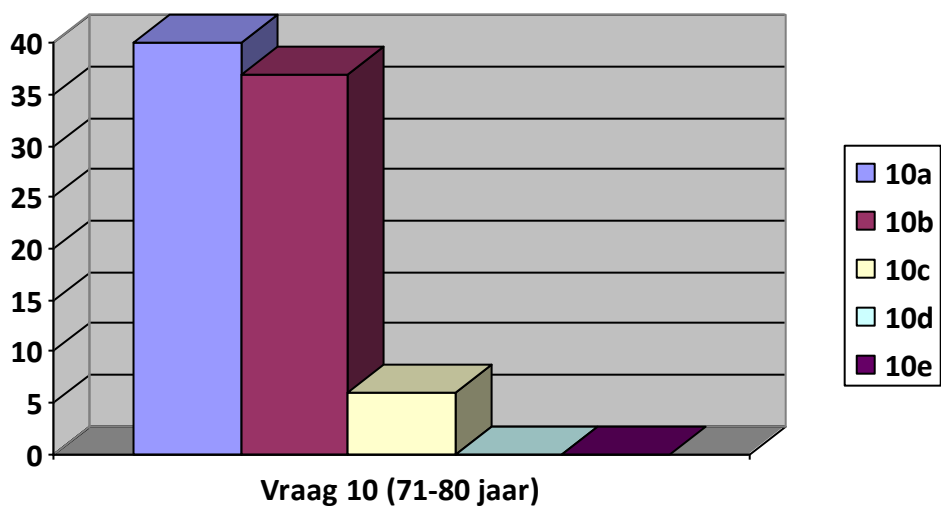
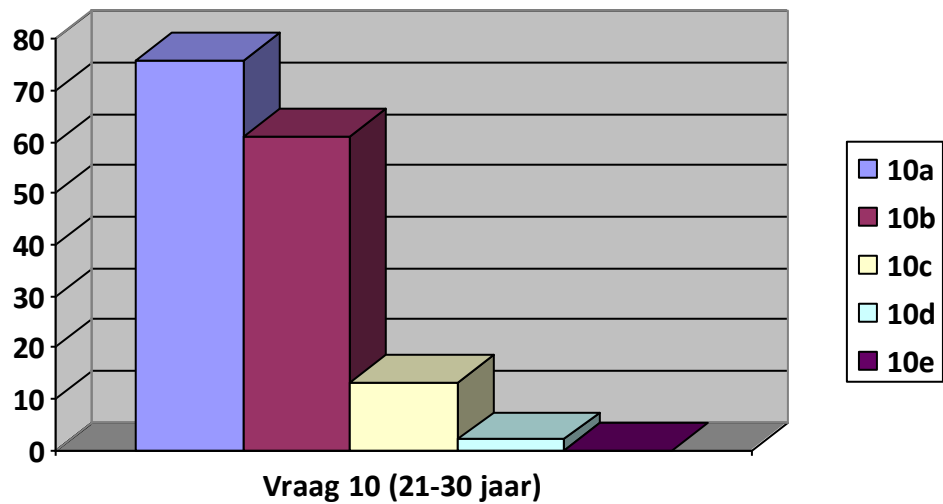
Aantal mensen: 1,5% (29 totaal)  
 Verhouding: 65,5% man (19), 34,5% vrouw (10)  
 21-30 jaar: 1,3% van de 21-30 jarigen (2 mensen)  
 71-80 jaar: niemand

**10e Zeer mee oneens**

Aantal mensen: 0,3% (6 totaal)  
 Verhouding: 83,3% man (5), 12,7% vrouw (1)  
 21-30 jaar: niemand  
 71-80 jaar: niemand

**Geen antwoord: 12**





**Opvallend vraag 10:**

- 90% van de geënquêteerden vindt dat de overheid een steeds strengere energienorm voor apparaten in moet stellen, zodat nieuwe apparaten ieder jaar zuiniger worden.
- Bijna 50% van de geënquêteerden is het hier zeer mee eens.

## Vraag 11: Hoe bent u op deze website terecht gekomen?

### 11a Via advertentie Happy Earth (Margriet en Libelle)

Aantal mensen: 10,8% (209 totaal)  
Verhouding: 9,6% man (20), 90,4% vrouw (189)  
21-30 jaar: 7,8% van de 21-30 jarigen (12 mensen)  
71-80 jaar: 8,3% van de 71-80 jarigen (7 mensen)

### 11b Via advertentie VaraGids

Aantal mensen: 11,8% (230 totaal)  
Verhouding: 68,7% man (158), 31,3% vrouw (72)  
21-30 jaar: 7,1% van de 21-30 jarigen (11 mensen)  
71-80 jaar: 17,9% van de 71-80 jarigen (15 mensen)

### 11c Via internet

Aantal mensen: 11,98% (233 totaal)  
Verhouding: 72,1% man (168), 27,9% vrouw (65)  
21-30 jaar: 20,1% van de 21-30 jarigen (31 mensen)  
71-80 jaar: 7,1% van de 71-80 jarigen (6 mensen)

### 11d Via e-mail van een vriend

Aantal mensen: 4,0% (78 totaal)  
Verhouding: 42,3% man (33), 57,7% vrouw (45)  
21-30 jaar: 5,2% van de 21-30 jarigen (8 mensen)  
71-80 jaar: 7,1% van de 71-80 jarigen (6 mensen)

### 11e Via website/ nieuwsbrief van Natuur en Milieu

Aantal mensen: 30,9% (601 totaal)  
Verhouding: 56,9% man (342), 43,1% vrouw (259)  
21-30 jaar: 31,2% van de 21-30 jarigen (48 mensen)  
71-80 jaar: 29,8% van de 71-80 jarigen (25 mensen)

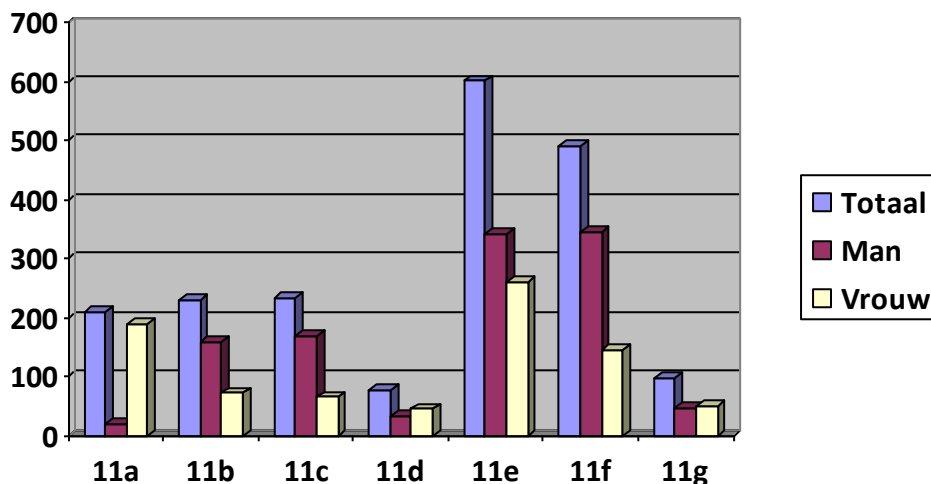
### 11f Via website/ nieuwsbrief van Zeekracht

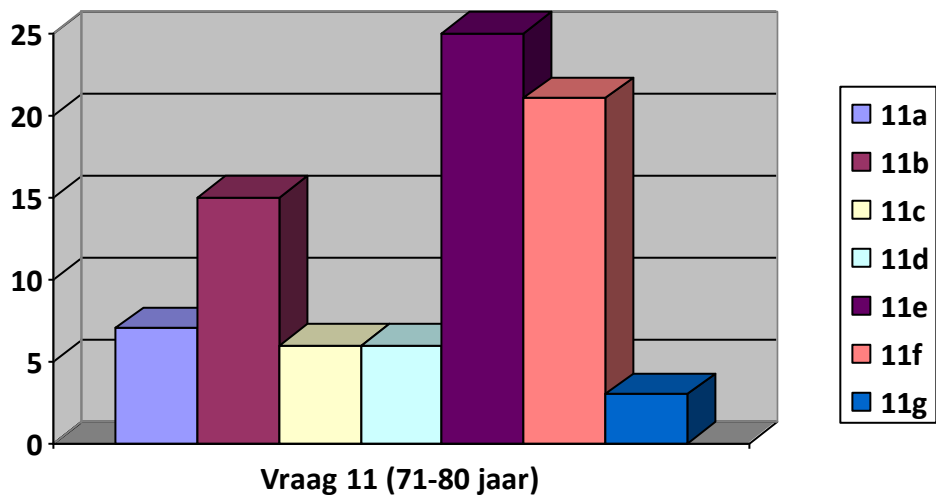
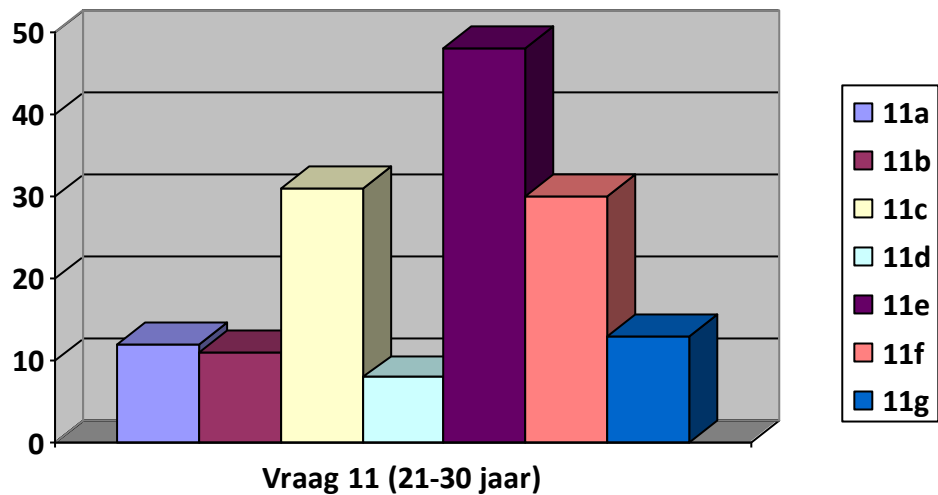
Aantal mensen: 25,2% (491 totaal)  
Verhouding: 70,5% man (346), 29,5% vrouw (145)  
21-30 jaar: 19,5% van de 21-30 jarigen (30 mensen)  
71-80 jaar: 25% van de 71-80 jarigen (21 mensen)

### 11g Overig

Aantal mensen: 4,9% (96 totaal)  
Verhouding: 47,9% man (46), 52,1% vrouw (50)  
21-30 jaar: 8,4% van de 21-30 jarigen (13 mensen)  
71-80 jaar: 3,6% van de 71-80 jarigen (3 mensen)

Geen antwoord: 7





**Opvallend vraag 11:**

- 56,1% van de geënquêteerden is op de website terecht gekomen via de nieuwsbrief/website van N&M of de nieuwsbrief/website van Zeekracht.

- 22,6% van de geënquêteerden is via één van de twee advertenties naar de site gekomen.